

Tacaof 楽に食べられる

# タベラック

吸い口型

# Tacaof タベラック Tabe Luck

取扱い説明書

三分粥・五分粥など  
つぶの多いものに

- 吸い口は別途販売しています。



〈品質表示〉		〈耐熱温度〉
ボトル	ポリプロピレン	120℃
カバーキャップ	ポリプロピレン	
吸い口	スチレン系熱可塑性エラストマー	
吸い口キャップ	ポリプロピレン	105℃
中蓋	ポリエチレン	
<最大容量> 230ml		

## Tacaof Tabe Luck

### 特長

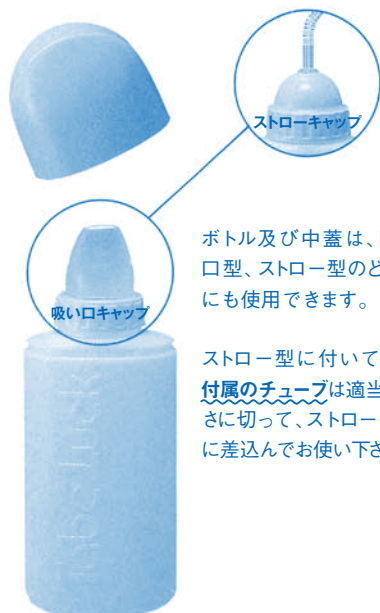
- ①吸う力の弱い方でも楽に飲食ができます。
- ②食事の時間が短縮され疲れません。
- ③食べものがこぼれにくいので、衣類を汚さずにすみ、後始末が楽です。
- ④介助者の手を借りずに飲食ができます。
- ⑤容器を手で押すことにより、リハビリにも効果があります。
- ⑥介助者の労働の軽減に役立ちます。
- ⑦楽な姿勢で飲食ができます。

こんな時にも——

- ①口の中に障害（口内炎、歯の治療）がある方。
- ②スポーツのときの水分補給用として。
- ③運転、旅行などに携帯用として。

その他、用途に応じてご自由にお使いください。

- 煮沸消毒のできる素材を使っていますので、熱湯洗浄により常に清潔に使用できます。



目盛（200ml）を目安に使用してください。

えんげ  
嚥下障害のある人に使用する時

- 誤嚥防止のため麻痺のある患者では、側臥位の場合、健側を下にした姿勢で食事をとらせる。
- 少しずつゆっくりと摂取させる。
- 食事中介助者は側を離れない。
- 意識障害のある場合、専門家の指示を受ける事。
- 食事の温度に注意する。

Tacaof 楽に飲める

# タベラック

ストロー型

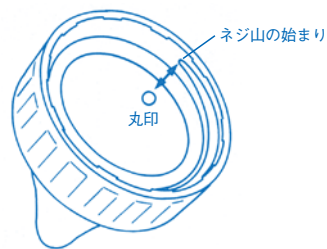


水・ジュース・お茶・ポタージュ、濃厚流動栄養食、経管栄養食などの液状のものに

- ストローは5mm径のものを使用してください。（60本入の別途販売もしています）

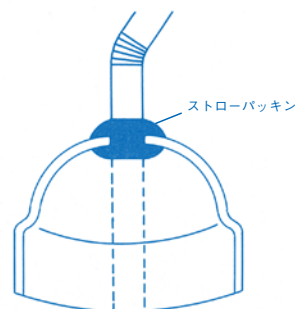
〈品質表示〉		〈耐熱温度〉
ボトル	ポリプロピレン	120℃
カバーキャップ	ポリプロピレン	
ストローキャップ	ポリプロピレン	
ストローバックシン	スチレン系熱可塑性エラストマー	105℃
中蓋	ポリエチレン	
ストロー	ポリプロピレン	100℃
チューブ	シリコン	200℃
<最大容量> 230ml		

吸い口部セットのしかた



吸い口部に付いている丸印と、キャップ内側のネジ山の始まりの所を合わせてください。使いやすい位置に、吸い口がセットされます。

ストローバックシン セットのしかた



キャップの内側・外側ともバックシンの溝の部分に、しっかりと、はめ込んで下さい。

### 〈取扱上の注意〉

#### 吸い口型

- 吸い口を深くかむとキャップ部分より、もれることがありますので、ご注意ください。
- 吸い口は汚れが目立つようになったら交換して下さい。

#### ストロー型

- ストローをボトルに差し込む時、一度ストローをぬらしてから差し込むとスムーズに入ります。
- ストローをボトルから抜く時、ストローバックシンがキャップから取れないように指で押さえてストローを抜いてください。バックシンがないとボトルを傾けた時、液もれします。
- 洗浄の時、バックシンをなくさないように気をつけて下さい。
- ストローのジャバラの部分は、洗浄が難しいので適時交換して下さい。
- ボトルは傷つきやすいので、かたいブラシはおさけください。
- 電子レンジで温める時、吸い口やキャップを取ってボトルだけにしてください。熱くなりすぎないように、ご注意ください。