

折りたたみ杖

全長サイズ
79.5 ~ 89.5cm



EOF14

本体	アルミ
持ち手	天然木
重量	280g
カラー	ブラック

4 938765 777843



ご使用前に

目よりお方（体重をかけすぎると肩が痛む、この場合に痛み、また購入後、この場に合いません。）
杖先がはまり込む場合があるため、十分に注意してください。
杖先がはまり込む場合があるため、十分に注意してください。

①杖なしでは歩行でつまづきやすいです。杖先がはまり込む場合があるため、十分に注意してください。

②リハビリ中などの場合、杖先がはまり込む場合があるため、十分に注意してください。

株式会社 幸和製作所

〒590-0982 大阪府堺市堺区海山町3丁159番地1



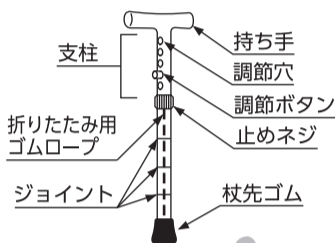
テイコブ折りたたみ式伸縮フレキシブルステッキ 取扱説明書

この度は、弊社製品をお買いあげいただきましてありがとうございます。ご使用になる前にこの取扱説明書をお読みになり、読み終わったあとは大切に保管してください。

EOF14

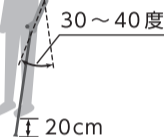
本体	アルミ
持ち手	天然木
寸法(全長)	79.5~89.5cm
重量	280g

SGマーク制度は、製品の欠陥によって発生した人身事故に対する賠償制度です。



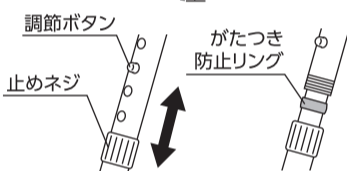
●杖長さの目安

・杖先を足先の前方外側 20cm の場所に置いたとき、肘が 30 ~ 40 度曲がる状態が杖長さを決める際の目安です。



●長さの調節方法

- 1 止めネジをゆるめてください。
- 2 調節ボタンを押しながら、適度な長さに調節してください。
- 3 止めネジを確実に締めてください。




※止めネジの内側には、がたつき防止リングが入っています。長さ調節の際はリングがかならず上右図の位置にあることを確認してください。

- 調節ボタンと止めネジが確実に固定されていることを、かならず確認してください。
●指などをささないように注意してください。

▲注意

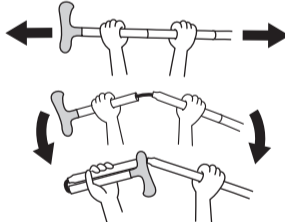
●杖の握り方

支柱の中心に重心がかかるように握ってください。
持ち手の一部分だけを握ると荷重がかたより、不安定になるため大変危険です。



●折りたたみ方

- 1 図のように持ち、両方に引っばってください。
- 2 折るように曲げてください。
- 3 そのまま半分に折り、その他の部分も同じように折りたたんでください。



●ご使用后・保管方法

- ・ストーブの前・夏場の自動車内など、高温になる場所での保管は折りたたみ用ゴムロープが劣化しやすくなるため、避けてください。
- ・寒冷地など低温になる場所では、折りたたみ用ゴムロープの弾性が、折りたたんだ状態からすぐには回復しないことがありますので注意してください。
- ・使用後は、杖先ゴムの底についた砂などを取り除いてください。
- ・お子さまの手の届かない所に保管してください。

▲ご使用上の注意

- ・身体に合った杖を選んでください。（「ご使用前に」参照）
- ・使用前に各部を点検してください。また杖先ゴムが磨耗してきたり、劣化してはずれやすくなったりした場合は早めに交換してください。
- ・使用中も、支柱が確実に固定されていること、止めネジにゆるみがないことなどを確認してください。
- ・折りたたみ用ゴムロープに劣化、ゆるみ、損傷等の異常がある場合はご購入販売店、または弊社お客様相談窓口にご相談ください。
- ・濡れたり凍ったりした路面は滑りやすいため、十分に注意してください。
- ・この製品は歩行を補助するためのものです。全体重を支えることはできません。
- ・杖以外の用途（例えば登山・護身など）には使用しないでください。
- ・道路の側溝や凹みがある箇所では杖先がはまり込む場合があるため、十分に注意してください。
- ・握り先端に過大な力を与えるような使い方をしないでください。
- ・分解・修理は弊社サービス員以外、行わないでください。

株式会社 幸和製作所

〒590-0982 大阪府堺市堺区海山町3丁159番地1
TEL:072-238-0459