

Tacaof

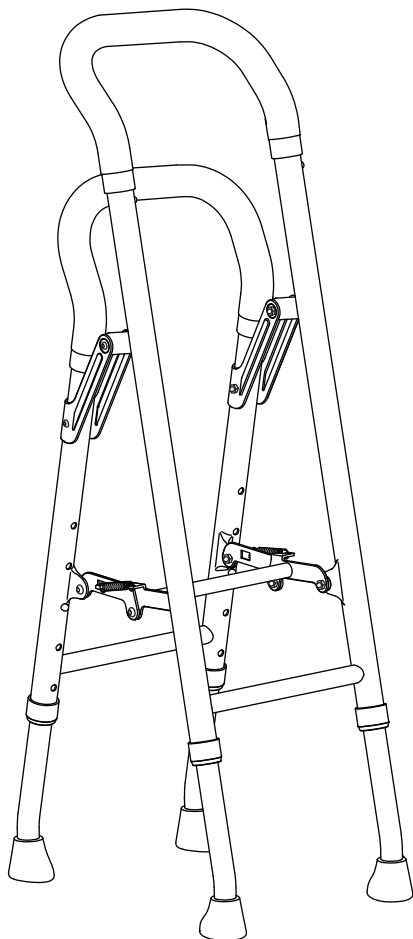
品名 コンパクトサイドケイン

多脚杖

品番 HKS01

取扱説明書

この度は、弊社製品をお買いあげいただきまして、ありがとうございます。
正しく安全にお使いいただくため、ご使用前にこの取扱説明書をかならず
お読みください。また、読まれたあとは大切に保管してください。
製品に関して不明な点や不都合なことがございましたら、ご購入販売店
もしくは弊社お客様相談窓口へご連絡ください。



目次

ご使用前の注意	1 P
ご使用上の注意	2 P
お手入れ方法	2 P
保管方法	2 P
各部の名称と製品仕様	3 P
組み立て方・折りたたみ方	3 P
脚パイプの取り付け方・ 高さの調節方法	4 P
ご使用方法	5 ~ 6 P

株式会社 幸和製作所

〒590-0982 大阪府堺市堺区海山町3丁159番地1
TEL:072-238-0459

※製品は改良のため仕様の一部を予告なく変更する場合がございます。あらかじめご了承ください。

転倒や事故防止のため、下記の事項をかならず守ってください。

ご使用前の注意

⚠ 警告 下記の場所では絶対に使用しないでください。

- 穴や溝、傾斜や段差、凹凸のある場所。
- 砂・泥・水溜りのある場所。
- 濡れた床面や、雨・雪・凍結などで滑りやすい場所。

⚠ 注意 誤った使い方をすると、人が傷害を負う可能性や物的損害が発生する可能性があるため、下記の項目をかならず守ってください。

- この製品は歩行を補助するためのものです。ご使用の際は専門家（福祉用具専門相談員、ケアマネージャー、作業療法士、理学療法士等）にご相談ください。また、ほかの用途には使用しないでください。
- 各部を点検し、キズや変形、亀裂や破損などの異常がないことを確認してください。
- 組み立てるときは周囲に人がいないことを確認してください。
- 組み立て、折りたたみおよび調節は確実に行ってください。また指などをはさまないように注意してください。
- 組み立てた状態でガタつきがないことを確認してください。
- 各部のネジが確実に締められていること、また破損や脱落がないことを確認してください。
- 各グリップ、各脚パイプが正しく取り付けられていることを確認してください。
- 各グリップの調節ロックボタンが4ヶ所とも確実に穴から出ていることを確認してください。
- 各脚パイプが同じ高さで、調節ロックボタンが4ヶ所とも確実に穴から出ていることを確認してください。
- 調節ロックボタンに異常がある場合は使用しないでください。
- 各グリップが空転しないことを確認してください。
- 4点の脚が全て確実に地面と接地しているかを確認してください。確実に接地していない状態で使用すると不安定になるので使用しないでください。
- 各グリップ、各脚ゴムに磨耗や傷が無いことを確認し、必要に応じて交換などをしてください。交換する場合はご購入販売店もしくは弊社カスタマーサポートへ連絡してください。
- ご使用の際は、かならずご自身の体調を確認し、安全に使用できるかどうかを判断してください。体調によっては、転倒など思わぬ事故につながるおそれがあります。
- 交通量の多い所や混雑している所で使用する場合、また夜間に使用する場合は十分に注意してください。
- 和室の敷居や小さな段差などの障害物がある場所や、毛足の長いじゅうたん、または敷物のふちでは製品の脚先が引っかかりやすくなり、転倒するなどの思わぬ事故の原因になるので注意してください。

ご使用上の注意



警告

誤った使い方をすると、人が死亡または重傷を負う可能性があるため、下記の項目をかならず守ってください。

- 歩行するときは上段グリップを握ってください。上段グリップ以外の部分を持って歩行しないでください。
- 製品に荷物を吊りさげたりしないでください。転倒することがあり危険です。
- 杖以外の用途（例えば、登山、護身など）には使用しないでください。
- パイプに変形が見られた場合は、すぐに使用を中止してください。
- 偏った力をかけて使用しないでください。ご使用の際はかならず上部グリップを握り、平らな場所で左右均等(脚先4点に平均して)に体重がかかるようにしてください。
- 立ちあがるときは、上段グリップと下段グリップを持ってください。また立ちあがり動作の際は、介助者の方が付き添ってください。
- 本体に穴を開けたり、ほかの部品を取り付けるなどの改造は絶対にしないでください。
- 最大使用者体重をかならず守ってください。
- 分解・修理は弊社サービス員以外行わないでください。



注意

誤った使い方をすると、人が傷害を負う可能性や物的損害が発生する可能性があるため、下記の項目をかならず守ってください。

- 製品を倒す、高いところから落とす、引きずるなど乱暴な取り扱いはしないでください。
- 製品にがたつきがある場合は、各部を点検してください。がたつきが直らない場合は使用を中止し、ご購入販売店もしくは弊社カスタマーサポートにご連絡ください。
- 脚パイプに脚ゴムが確実に取り付けられていることを確認してください。
- 床の材質、表面加工などによっては、脚ゴムが床に付着、色移り、変色する場合がありますため、注意してください。

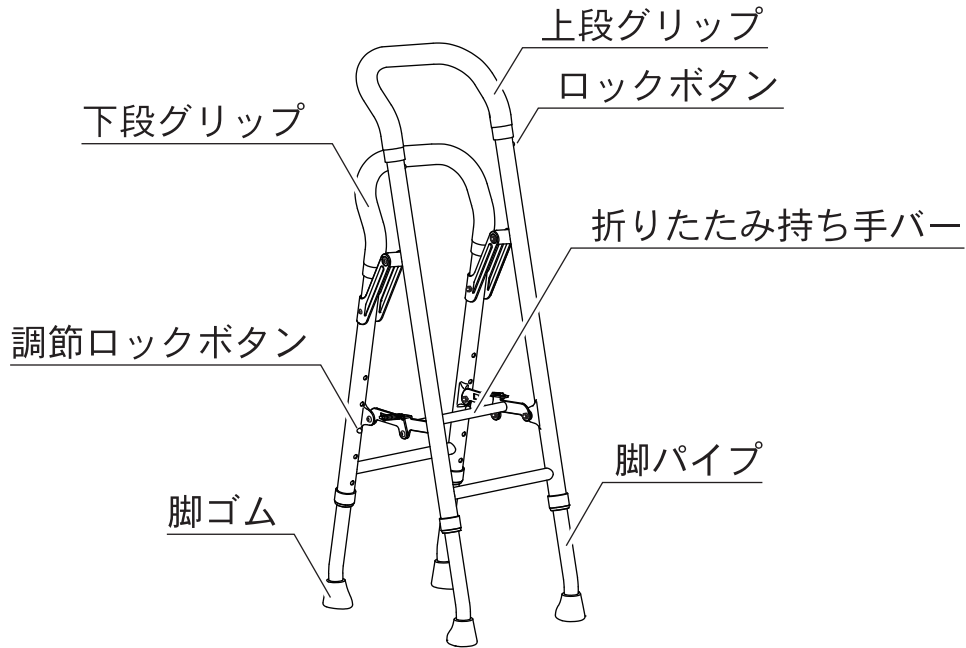
お手入れ方法

- 雨などで濡れたときは、乾いた布で拭き取ってください。泥やほこりがついたときは、水につけた布を固くしぼって拭き取り、その後乾いた布で拭いてください。
- 塩素系洗剤・シンナー・クレゾールなどは絶対に使用しないでください。プラスチックの劣化や破損をまねくことがあります。

保管方法

- 屋内で保管してください。また、長期間使用しないときは、汚れを落としてから保管してください。
- 雨ざらしになる場所、また高温多湿な場所では保管しないでください。故障や変形の原因となります。
- お子様の手の届かない所に保管してください。
- 床の材質、表面加工などによっては、脚ゴムが床に付着、色移り、変色する場合があります。長時間、保管する場合は、直接床に置かないようにしてください。

各部の名称と製品仕様

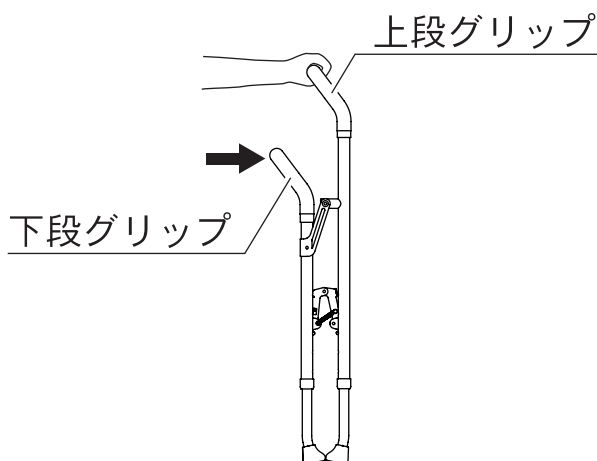


組み立て寸法	幅225×奥行270～335 ×高さ700～850 mm	重 量	1.3 kg
		最大使用者体重	100 kg
折りたたみ寸法	幅225×奥行165×高さ730 mm	本体材質	アルミニウム合金
上段グリップ高さ	700～850 mm 5ポジション	グリップ材質	ポリウレタン
下段グリップ高さ	560～710 mm 5ポジション	脚ゴム材質	天然ゴム

※折りたたみ寸法、および押し手高さは参考数値です。

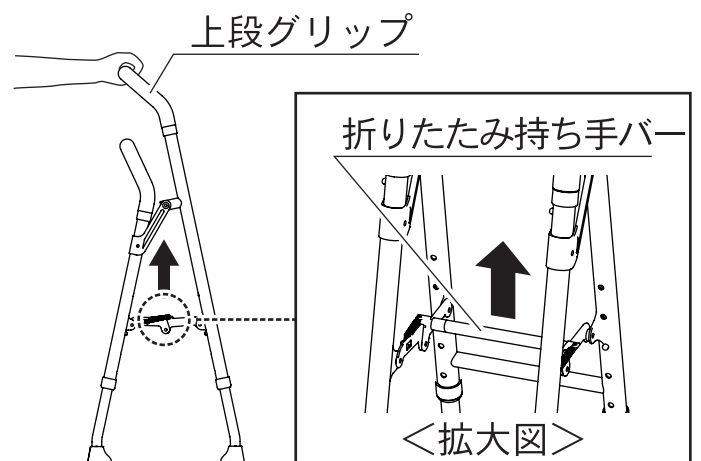
組み立て方・折りたたみ方

【組み立て方】



上段グリップを持ち、下段グリップを矢印の方向に押してください。

【折りたたみ方】



上段グリップを持ち、折りたたみ持ち手バーを上方向に持ちあげてください。

⚠️ 注意

- 周囲に人がいないことを確認してから行ってください。
- 指などははさまないように注意してください。
- 確実に組み立てられていることを確認してから使用してください。

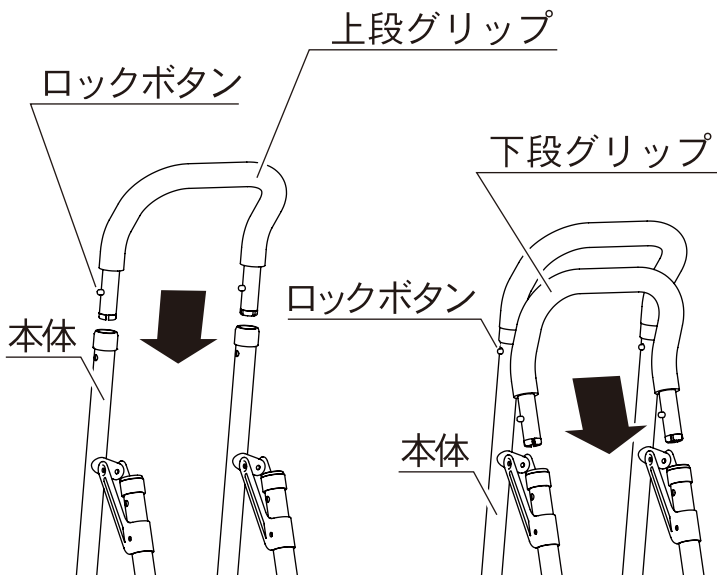
グリップの取り付け方

【グリップの取り付け方】

グリップ部のロックボタンを押しながら、グリップを本体にさし込んでください。取りはずすときは、ロックボタンを押しながらグリップを引き抜いてください。

⚠ 注意

- ご購入時は取り外されています。しっかり取り付けてから使用してください。
- すべてのロックボタンが確実に穴から出ていることを確認してください。
- 指などははさまないように注意してください。



脚パイプの取り付け方・高さの調節方法

【脚パイプの取り付け方】

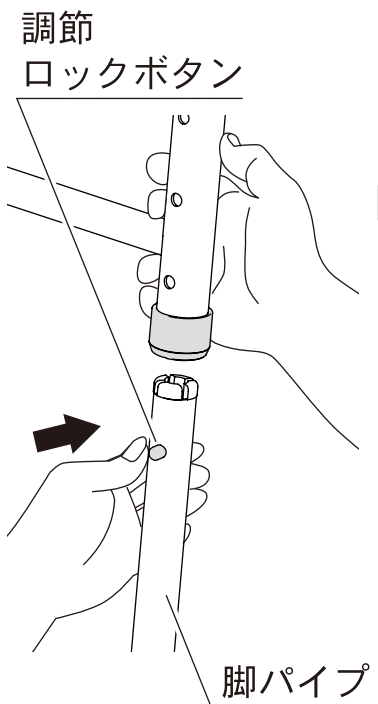
調節ロックボタンを押しながら、脚パイプをさし込んでください。取りはずすときは、調節ロックボタンを押しながら脚パイプを引き抜いてください。

【高さの調節方法】

調節ロックボタンを押しながら脚パイプを上下させ、設定したい高さの穴に合わせたあと、調節ロックボタンが確実に穴から出ていることを確認してください。

⚠ 注意


- すべての脚パイプが同じ高さになっていて、すべての調節ロックボタンが確実に穴から出ていることを確認してください。
- かならずグリップ高さの最低値以上、最高値以下で使用してください。
- 指などははさまないように注意してください。



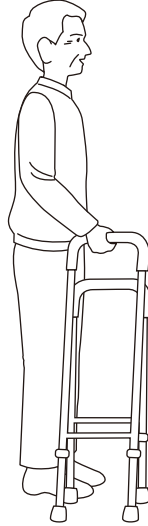
ご使用方法

1) 歩き方

1 上段グリップをしっかりと握り、身体の健側面に平行に置いてください。

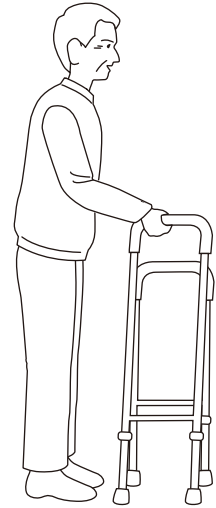


正面から見た図

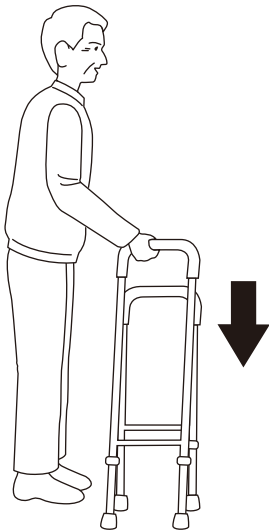


健側面から見た図

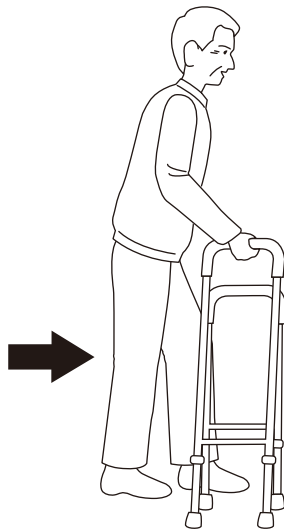
2 持ちあげて前に出してください。



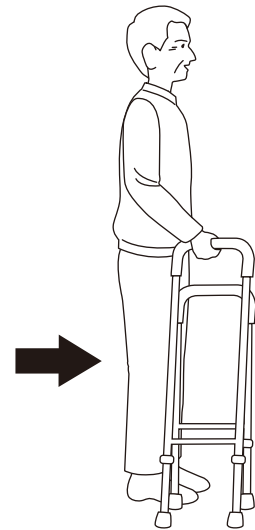
3 4つの脚先を全て接地させてください。



4 左足を前に出してください。




5 右足を前に出してください。



- 上記は右手側が健側、左手側が患側の場合のご使用方法です。
- 1～5の動作を繰り返すことで歩行ができます。

2) 立ちあがり方

1 身体の正面にくるように製品を設置し、片手で下段グリップを持ってください。



2 下段グリップを持って、いる手とは反対の手で、上段グリップを持ってください。



3 各グリップに体重をかけ、ゆっくりと立ちあがってください。



⚠ 警告 ● 歩行するときにはかならず上部グリップを握ってください。上部グリップ以外の部分を持って歩行しないでください。

⚠ 注意 ● 使用される方の体力や状態によっては介助者の方が付き添ってください。

ココロ、ヨロコブ、テイコブ

Tacaof

製品の破損や異常を発見した場合は、直ちに使用を中止し、
ご購入販売店もしくは弊社お客様相談窓口へご連絡ください。
そのまま使用しますと、重大な事故につながる危険がございます。

※本製品をほかの方にお譲りになるときは、かならず本書もあわせてお渡してください。