

# 多脚杖

ご使用前にこの取扱説明書をお読みください。また、読み終わらぬと大切に保管してください。

全長サイズ  
67.5 ~ 90 cm

CAE11-BR

本体材質	アルミニウム合金
持ち手材質	天然木
重量	390g
カラー	ブラック



## ご使用前に

ご使用前にこの取扱説明書をお読みください。また、読み終わらぬと大切に保管してください。

株式会社 幸和製作所

〒590-0982 大阪府堺市堺区海山町3丁159番地1

## ティコブトリプル先ゴムステッキ 取扱説明書

この度は、弊社製品をお買いあげいただきまして、ありがとうございます。ご使用になる前にこの取扱説明書をお読みになり、読み終わったあとは大切に保管してください。

CAE11-BR

※各寸法、重量は参考数値です。

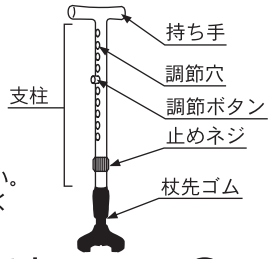
本体材質	アルミニウム合金	寸法(全長)	67.5 ~ 90 cm
持ち手材質	天然木	重量	390 g
杖先ゴム材質	上・下ネジ：ナイロン、グラスファイバー/ ベース：ABS樹脂/ゴム部：熱可塑性エラストマー		

取替え専用部品

※16mm用の上ネジを使用してください。

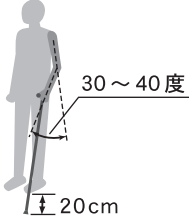
取替え用杖先ゴム CAPO8

※取替えの際は、ゴム部だけではなく杖先ゴムごと交換してください。



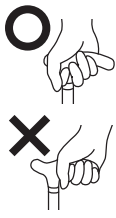
### ●杖長さの目安

杖先を足先の前方外側20cmの場所に置いたとき、肘が30～40度曲がる状態が杖長さを決める際の目安です。



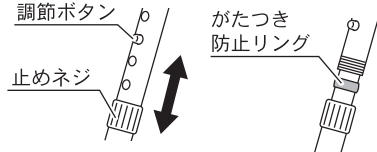
### ●杖の握り方

支柱の中心に重心がかかるように握ってください。持ち手の一部分だけを握ると荷重がかたより、不安定になるため大変危険です。



### ●長さの調節方法

- 1 止めネジをゆるめてください。
- 2 調節ボタンを押しながら、適度な長さに調節してください。
- 3 止めネジを確実に締めてください。



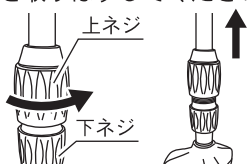
#### ▲注意

- 調節ボタンと止めネジが確実に固定されていることを、かならず確認してください。
- 指などをはさまないように注意してください。

※止めネジの内側には、がたつき防止リングが入っています。長さ調節の際はリングがかならず上図の位置にあることを確認してください。

### ●杖先ゴムの交換方法

- 1 杖先ゴムの上ネジをゆるめ、杖本体を取りはずしてください。
- 2 新しい杖先ゴムを杖本体の先に取り付けてください。  
※はずれないよう、強く押し込んでください。  
※16mm用の上ネジを使用してください。
- 3 下ネジを手で押さえながら、上ネジを回してしっかりと固定してください。



### ▲ご使用上の注意

- ・身体に合った杖を選んでください。(「ご使用前に」参照)
- ・使用前に各部を点検してください。
- ・持ち手に過大な力を加えないでください。杖先ゴムの可動部の部品が破損することがあります。
- ・杖本体が杖先ゴムにしっかり入っていること、確実に取り付けられていることを確認してから使用してください。
- ・杖先ゴムのゴム部が摩耗したまま使用すると危険です。摩耗してきたり、劣化してはずれやすくなったりした場合は、ゴム部だけではなく杖先ゴムごと交換してください。
- ・杖先ゴムを交換する際は、「CAPO8 杖用自立先ゴム」以外取り付けないでください。
- ・使用中も、支柱が確実に固定されていること、止めネジにゆるみがないことなどを確認してください。
- ・濡れたり凍ったりした路面は滑りやすいため、十分に注意してください。
- ・床の材質、表面加工などによっては、杖先ゴムが床に付着、色移り、変色する場合があります。ため、注意してください。
- ・この製品は歩行を補助するためのものです。全体重を支えることはできません。
- ・杖以外の用途(例えば登山・護身など)には使用しないでください。
- ・道路の側溝や凹みがある箇所では杖先がはまり込む場合があるため、十分に注意してください。
- ・杖先を踏んでしまうと、転倒しケガをするおそれがあるため、十分に注意して使用してください。
- ・握り先端に過大な力をかけるような使い方をしないでください。
- ・分解・修理は弊社サービス員以外、行わないでください。

### ●ご使用后・保管方法

- ・使用後は、杖先ゴムの底についた砂などを取り除いてください。
- ・濡れたときは乾いた布で拭き取り、湿ったままで放置しないでください。塩素系洗剤、シンナー、クレゾールなどは絶対に使用しないでください。
- ・屋内で保管してください。また長時間使用しない場合は汚れを落としてから保管してください。
- ・長期間保管する場合は、直接床に置かないようにしてください。
- ・保管時は、ビニール袋に入れたまま保管せず、光のあたらない湿気の少ない場所で保管してください。
- ・お子様の手の届かない所に保管してください。

株式会社 幸和製作所

〒590-0982 大阪府堺市堺区海山町3丁159番地1  
TEL:072-238-0459