

伸縮杖

全長サイズ
70.5～96.5cm

杖状つえ



EP13	本体	アルミ
	持ち手	アクリル
	重量	330g
	カラー	万華鏡青

4 93876512375831

株式会社 幸和製作所
〒590-0982 大阪府堺市堺区海山町3丁目159番地1
TEL:072-238-0459

ご使用前に

杖は、杖なしで行く方がよい場合、杖を補助的に使用する際は、杖の調節機能を利用して、自分の歩幅に合わせて調整してください。

杖は、杖なしで行く方がよい場合、杖を補助的に使用する際は、杖の調節機能を利用して、自分の歩幅に合わせて調整してください。

- 杖なしでは歩行が不安定な場合があります。杖を補助的に使用する際は、杖の調節機能を利用して、自分の歩幅に合わせて調整してください。
- 杖は、杖なしで行く方がよい場合、杖を補助的に使用する際は、杖の調節機能を利用して、自分の歩幅に合わせて調整してください。

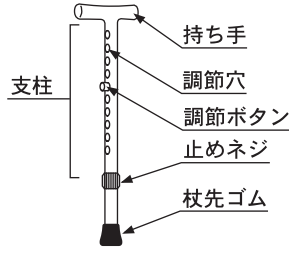
テイコブ伸縮ステッキ 取扱説明書

この度は、弊社製品をお買いあげいただきましてありがとうございます。ご使用になる前にこの取扱説明書をお読みになり、読み終わったあとは大切に保管してください。

EP13

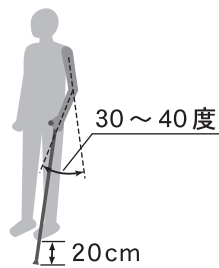
本体	アルミ
持ち手	アクリル
全長サイズ	70.5～96.5cm
重量	330g

SGマーク制度は、製品の欠陥によって発生した人身事故に対して賠償制度です。



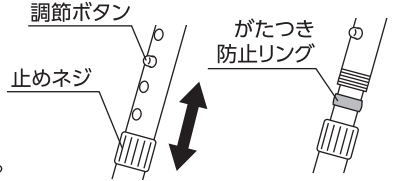
●杖長さの目安

- 杖先を足先の前方外側 20cm の場所に置いたとき、肘が 30～40 度曲がる状態が杖長さを決める際の目安です。



●長さの調節方法

- 止めネジをゆるめてください。
- 調節ボタンを押しながら、適度な長さに調節してください。
- 止めネジを確実に締めてください。




※止めネジの内側には、がたつき防止リングが入っています。長さ調節の際はリングがかならず右上図の位置にあることを確認してください。

- 調節ボタンと止めネジが確実に固定されていることを、かならず確認してください。
- 指などをはさまないように注意してください。

●杖の握り方

支柱の中心に重心がかかるように握ってください。持ち手の一部分だけを握ると荷重がかたより、不安定になるため大変危険です。



●ご使用後・保管方法

- ・使用後は、杖先ゴムの底についた砂などを取り除いてください。
- ・お子様の手の届かない所に保管してください。

⚠️ ご使用上の注意

- ・身体に合った杖を選んでください。(「ご使用前に」参照)
- ・使用前に各部を点検してください。また杖先ゴムが磨耗してきたり、劣化してはずれやすくなったりした場合は早めに交換してください。
- ・使用中も、支柱が確実に固定されていること、止めネジにゆるみがないことなどを確認してください。
- ・濡れたり凍ったりした路面は滑りやすいため、十分に注意してください。
- ・この製品は歩行を補助するためのものです。全体重を支えることはできません。
- ・杖以外の用途(例えば登山・護身など)には使用しないでください。
- ・道路の側溝や凹みがある箇所では杖先がはまり込む場合があるため、十分に注意してください。
- ・握り先端に過大な力をかけるような使い方をしないでください。
- ・分解・修理は弊社サービス員以外、行わないでください。

株式会社 幸和製作所

〒590-0982 大阪府堺市堺区海山町3丁目159番地1
TEL:072-238-0459

※製品は改良のため仕様の一部を予告なく変更する場合がございます。あらかじめご了承ください。 MADE IN TAIWAN