

Tacaof

品名

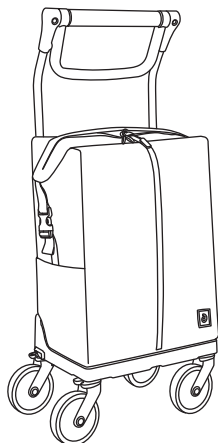
aカート ショッピング レインバッグ(ストッパー付)

品番

WCC14 取扱説明書

この製品は買い物などの際、荷物を入れて運ぶためのものです。手すりにつかまらなければ歩行できない方、介助者がいなければ歩行できない方の使用には適しません。シルバーカー、歩行車の用途には使用しないでください。

この度は、弊社製品をお買いあげいただきまして、ありがとうございます。正しく安全にお使いいただくため、ご使用前にこの取扱説明書をかならずお読みください。また、読まれたあとは大切に保管してください。製品に関して不明な点や不都合なことがございましたら、ご購入販売店もしくは弊社お客様相談窓口へご連絡ください。



目次

ご使用前の注意	1 P
ご使用上の注意	2~4 P
お手入れ方法	4 P
保管方法	4 P
各部の名称と製品仕様	5 P
走行方法	6 P
ストッパーの使用方法	7 P
フックの使用方法	7 P
ハンドル高さの調節方法	8 P
傘立ての使用方法	8 P
バッグの取り付け方・取りはずし方	9 P
保証書	10~11 P

製品の破損や異常を発見した場合は、直ちに使用を中止し、ご購入販売店もしくは弊社お客様相談窓口へご連絡ください。そのまま使用しますと、重大な事故につながる危険があります。

※本製品をほかの方にお譲りになるときは、かならず本書もあわせてお渡してください。

株式会社 幸和製作所

〒590-0982 大阪府堺市堺区海山町3丁159番地1
TEL:072-238-0459

※製品は改良のため仕様の一部を予告なく変更する場合がございます。あらかじめご了承ください。

転倒や事故防止のため、下記の事項をかならず守ってください。

ご使用前の注意

以下の方はご使用にならないでください。



警告

誤った使い方をすると、人が死亡または重傷を負う可能性があるため、下記の項目をかならず守ってください。

- 杖なしでは歩行できない方。(手すりにつかまらなければ歩行できない方や、介助者がいなければ歩行できない方。)
- リハビリ中などのように、体重の一部を支えないと歩行できない方。



注意

誤った使い方をすると、人が傷害を負う可能性や物的損害が発生する可能性があるため、下記の項目をかならず守ってください。

- 高さ調節およびバッグの取り付けをするときは周囲に人がいないことを確認してください。
- 高さ調節およびバッグの取り付けは確実に行ってください。また指などをはさまないように注意してください。
- 使用前に各部を点検してください。
- 各部の留め金具（カシメ・鉚・ネジ・ナットなど）がゆるんでいないことを確認してください。
- 横押しハンドルが固定されていることを確認してください。固定されていないと、使用中に高さが変わることがあり危険です。
- ストッパーの使用時に後側タイヤが確実に固定されることを確認してください。
- タイヤに磨耗が無いことを確認し、必要に応じて交換などをしてください。交換する場合はご購入販売店もしくは弊社お客様相談窓口へご連絡ください。

ご使用上の注意



警告

誤った使い方をすると、人が死亡または重傷を負う可能性があるため、下記の項目をかならず守ってください。

- この製品には適切な引き方、押し方があります。誤った方法で使用すると転倒するおそれがあります。
- ストッパーをかけた状態で歩行しないでください。
- 横押しハンドルや引きハンドル、レバーに荷物を吊りさげないでください。
- 走って使用しないでください。転倒や事故につながるおそれがあります。
- 車体からはなれるときはかならずストッパーをかけてください。また、非常口・消火器・消火栓の前に放置しないでください。
- ストッパーは本製品の動きを止めるための補助的な機能です。電車やバス、斜面など不安定な場所では、動いたり倒れたりする場合があります。手を添えるなど、動かないよう取り扱いに注意してください。
- 踏切などの溝を越えるときは、車輪がはまらないように十分に注意して操作してください。
- ハンドルに体重をかけると、転倒などのおそれがあります。ハンドルに寄りかからないでください。




注意

誤った使い方をすると、人が傷害を負う可能性や物的損害が発生する可能性があるため、下記の項目をかならず守ってください。

- 不整地での使用、段差や溝、踏切横断時では車輪がはまってしまい転倒するおそれがありますので注意してください。手前でかならず一旦止まり、十分注意して慎重に越えてください。
- 段差のあるところで荷物を入れたまま引くと、車輪、フレームなどが破損することがありますので十分注意してください。
- 階段で本体を引きおろさないでください。
- 荷物を入れたまま高い所から落下させると、車輪・フレームなどが破損することがありますので十分注意してください。
- バッグ内に8kg以上の重さの荷物を入れて使用しないでください。
- 重い荷物はバッグの下部に収納してください。

ご使用上の注意

! **注意** 誤った使い方をすると、人が傷害を負う可能性や物的損害が発生する可能性があるため、下記の項目をかならず守ってください。

- 片寄って物を入れるとバランスが悪くなり、転倒するおそれがあります。
- エスカレータで移動するときは、製品が落下しないよう置く場所に注意してハンドルをしっかり握ってください。
- 雨や風が強いときは、使用しないでください。
- シルバーカー・イス・踏み台・人を乗せるなどの用途には使用しないでください。
- 分解・修理は弊社サービス員以外、行わないでください。
- 指などをはさまないように注意してください。
- ハンドルを収納するときは、手をはさまないように注意してください。
- 勢いよく横押しハンドルおよび引きハンドル部分に負荷をかけないでください。過度な荷重がかかり変形、破損することがあります。
- レバーに負荷をかけないでください。また、ストッパーリンクを無理に動かさないでください。破損することがあります。
- 左右のハンドル高さが同じであることを確認ください。
- 引きハンドルを可動範囲以上に動かさないでください。 
- 引きハンドルのみで、本体を持ちあげないでください。
- 路面の状態によっては、転倒のおそれがあります。十分に注意してください。
- 立ち座りの際、手すり代わりに使用しないでください。
- 飛行機搭乗時の預け入れ荷物にはできません。また、飛行機内への持ち込みは、航空会社の指示に従ってください。
- ナイフ等鋭利なものの中に入れてください。
- 衣服や収納物にバッグの色移りが発生する場合があります。十分に注意してください。
- バッグは水、汗、摩擦などにより多少の色落ちがあります。
- バッグは長時間光に当たると変色、退色することがあります。

ご使用上の注意



注意

誤った使い方をする、人が傷害を負う可能性や物的損害が発生する可能性があるため、下記の項目をかならず守ってください。

- ファスナーやポケットなどを、強引に引っ張ったり持ちあげたりしないでください。破損の原因になります。
- 本製品に冷蔵効果はありません。
- 直接日光の当たる場所や高温下で長時間使用しないでください。保冷保温効果が低下します。
- ファスナーが閉まっていない状態では保冷保温効果が低下する場合があります。
- 本製品は完全防水ではありません。直接水や液体を入れないでください。
- バッグの持ち手で本体を持ちあげないでください。

お手入れ方法

- 本体フレームが、雨などで濡れたときは乾いた布で拭き取ってください。泥やほこりがついたときは、水につけた布を固くしぼって拭き取り、その後乾いた布で拭いてください。
- バッグが雨などで濡れたときは、乾いた布で水分を拭き取り風通しの良い場所で陰干ししてください。
- バッグの汚れは、水につけた布を固くしぼって拭き取り、その後よく乾かしてください。
- 塩素系洗剤・シンナー・クレゾールなどは絶対に使用しないでください。プラスチックの劣化や破損をまねくことがあります。

保管方法

- 屋内で保管してください。また、長期間使用しないときは、汚れを落としてから保管してください。
- 雨ざらしになる場所、また高温多湿な場所では保管しないでください。故障や変形の原因となります。
- ビニール袋、革製品などと密着させたまま保管しないでください。他の素材に色移りする可能性があります。
- ストッパーをかけたまま長時間保管しないでください。

各部の名称と製品仕様



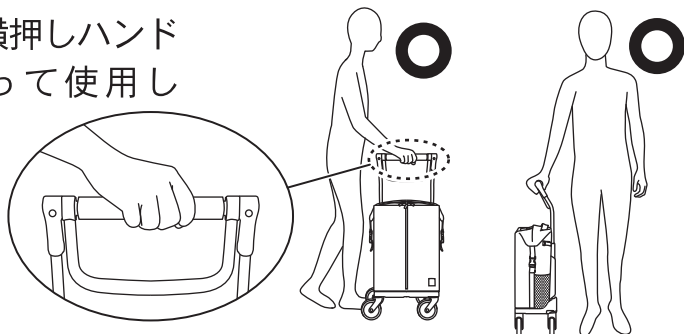
【製品仕様】

組み立て寸法	幅320×奥行225×高さ645～875mm		
ハンドル高さ	高さ645～875mm (6ポジション)		
製品重量	2.7kg		
本体材質	アルミニウム合金	バッグ材質	ポリウレタン
バッグ寸法	幅310×奥行180×高さ420mm		
車輪材質	EVA樹脂		
最大積載荷重	8kg		

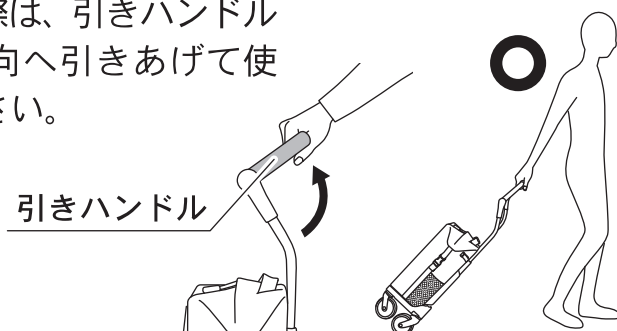
※各寸法・重量は参考数値です。

走行方法

4輪走行の際は、横押しハンドル中心付近を持って使用してください。

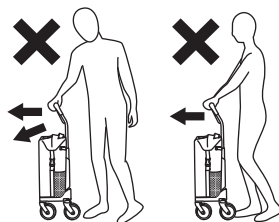
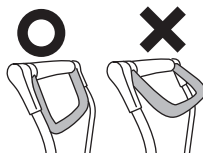


2輪走行の際は、引きハンドルを矢印の方向へ引きあげて使用してください。



⚠️ 注意

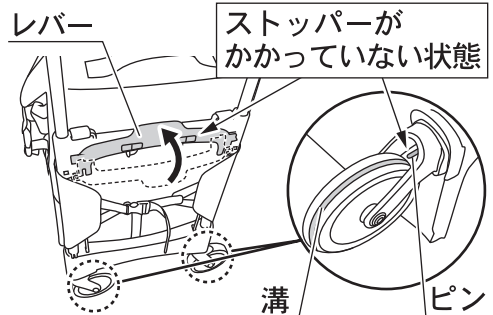
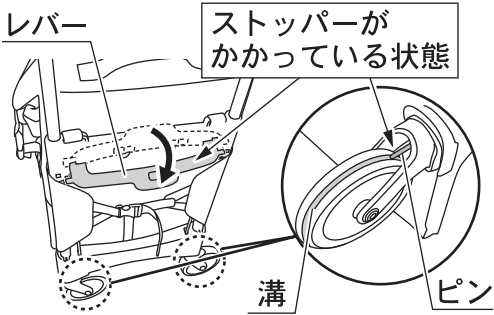
- ハンドルに体重をかけると転倒などのおそれがあります。ハンドルに寄りかからないでください。
- 横押しハンドルや引きハンドルに荷物を吊りさげないでください。
- 引きハンドルのみで、本体を持ちあげないでください。
- 指などはさまないように注意してください。
- 横押しハンドルを使用する場合は、引きハンドルが完全におりていることを確認してください。
- 横押しハンドルを使用する際は、かならず車体を体の横で持ち、進行方向に向かって操作してください。



ストッパーの使用方法

レバーをおろすとストッパーがかかります。

レバーをあげるとストッパーが解除されます。



⚠️ 注意

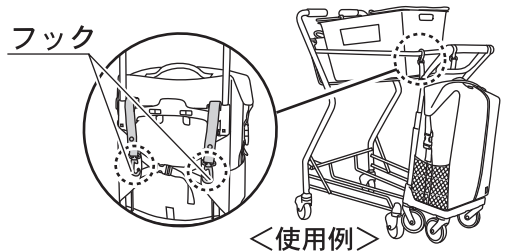
- 車体からはなれるときは、かならずストッパーをかけ、後側タイヤが固定されていることを確認してください。
- 指などをはさまないように注意してください。
- 後側タイヤの溝が見えなくなるとタイヤの交換時期です。交換する場合はご購入販売店もしくは弊社お客様相談窓口へご連絡ください。



フックの使用方法

2箇所のフックで、お店のショッピングカートに取り付けることができます。

※一部のショッピングカートには、使用できない場合があります。



⚠️ 注意

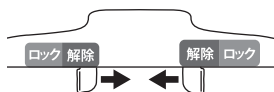
- 荷物を入れた状態で、ショッピングカートに搭載しないでください。
- フックは、取り付け場所が荷重に耐えられることを確認してから、かならず両方を使用して取り付けてください。
- 指などをはさまないように注意してください。
- ショッピングカートに搭載した状態で操作すると、製品が動くことがあります。操作には十分注意してください。

ハンドル高さの調節方法

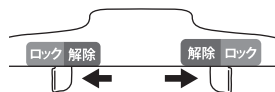
高さ調節つまみを内側に寄せながらハンドルを上下させ、お好みの高さでつまみをはなしてください。つまみが外側に開いて左右の本体フレームが固定されたことを確認してください。



高さを調節するとき



高さを固定するとき

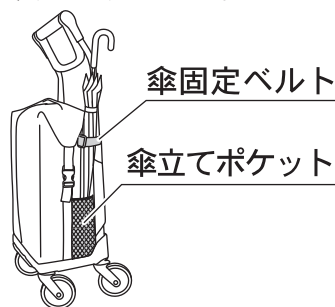


⚠️ 注意

- ハンドルをさげるときは、体重をかけないでください。バランスをくずし、転倒するおそれがあります。
- ハンドルが確実に固定されていることを確認してから使用してください。
- 指などをはさまないように注意してください。
- ハンドルを収納するとき、手をはさまないように注意してください。
- 本体フレームの左右の高さが同じ位置であることをかならず確認してください。
- 使用するとき、高さ調節つまみがロックの位置になっていることを確認してください。
- 勢いよくハンドルを引きあげたり、引っ張らないでください。
- ハンドル高さは【製品仕様】の範囲内で使用してください。

傘立ての使用方法

バッグについている傘固定ベルトで傘を固定し、傘立てポケットで受けてください。



⚠️ 注意

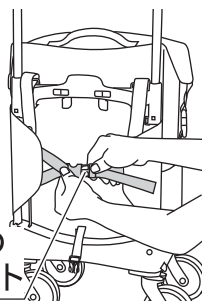
- 傘が確実に固定されていることを確認してください。ぐらつきがあると使用中にはずれることがあり危険です。
- 重い傘を使用すると、車体の転倒につながるおそれがあります。
- 濡れたままの傘をポケットに入れると、生地が変色することがあります。
- 先端がとがっている傘を入れると、ポケットがやぶれることがあります。

バッグの取り付け方・取りはずし方

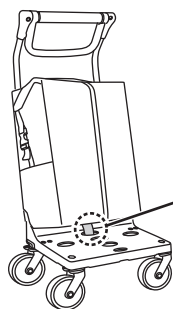
【取り付け方】

- 1** バッグ後方の取り付けベルトをフレーム後方に取り付けます。ベルトがゆるんでいる場合は、ベルトを締めてください。

バッグ後方の
取り付けベルト

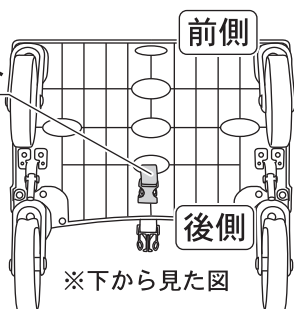


- 2** バッグ底部にある取り付けベルトをベルト通し穴に差し込んでください。

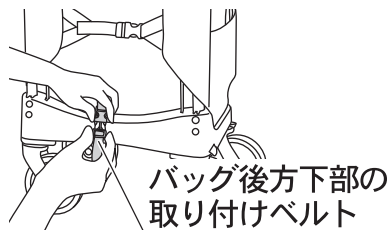


バッグ底部の
取り付けベルト

ベルト通し穴



- 3** 2の取り付けベルトをバッグ後方下部の取り付けベルトと接続します。ベルトがゆるんでいる場合は、ベルトを締めてください。



バッグ後方下部の
取り付けベルト

【取りはずし方】バッグを取りはずす際は、取り付け方と逆の手順で取りはずしてください。

▲注意

- バッグを取り付けた際は、バッグが確実に取り付けられていることを確認してから使用してください。
- バッグを取り付け後、ストッパー操作ができること、レバーにバッグがはさまっていないことを確認してください。
- 指などをはさまないように注意してください。

【 保 証 書 】

- お客様の正常なご使用により万一不具合が発生した場合に、本書記載内容に従って無償修理いたします。かならず本保証書を製品と一緒にご提示ください。

1. この製品の保証期間はご購入いただきました日から1年間です。
2. ご贈答・ご転居などでお買い上げの販売店に修理をご依頼できない場合は、弊社お客様相談窓口にお問い合わせください。
3. 本保証書は再発行いたしませんので大切に保管してください。
4. 保証期間内において、部品や付属品の不具合が発見された場合は、無償修理させていただきます。
5. 本保証書は日本国内においてのみ有効です。
This warranty is valid only in Japan.
6. 製品の機能を維持するために必要な補修用部品の最低保有期間は、製造打ち切り後3年といたします。
7. 本保証書は明示した期間や条件において、無償修理をお約束するものです。従って、保証書によってお客様の法律上の権限を規制するものではありません。保証期間経過後の修理についてご不明の場合は弊社お客様相談窓口にお問い合わせください。

- 保証期間内でも下記の記載内容に該当する場合は無償修理対象外となり有償修理とさせていただきます。また、修理に要する運送料などの諸経費はお客様のご負担となります。

1. 保証書を紛失された場合、またはご提示が無い場合。
2. 本保証書の必要事項の未記入、あるいは字句を書き換えられた場合。
3. お買い上げ後の輸送・移動・落下などによる故障、または損傷が発生した場合。
4. 通常の使用で生じた部品の摩耗、疲労破損などの場合。
5. 特殊な場所での使用、目的外使用などによる故障、または損傷が発生した場合。
6. 弊社以外での修理または改造をされている場合。
7. お客様の誤ったご使用方法やお手入れにより生じた故障、または損傷の場合。
8. 火災・地震・塩害・ガス害・風水害・落下・その他の天災地変により故障または損傷が発生した場合。

※裏面につづきます。

●お客様へ

- ・この保証書をお受け取りになる時に、下記の修理保証サービス申込書に必要事項をご記入ください。
- ・修理期間につきましては、商品が弊社到着後 7 日間を目安としておりますが、修理箇所、修理内容によりましてはさらに日数を要する場合があります。あらかじめご了承ください。

記入欄	
品名・品番	
購入先店舗名	
購入時期	
修理箇所	

- ※申込書は、ボールペンや油性ペンなど文字が消えないものでご記入ください。
※領収書・注文書など購入を証明できるもののコピーも一緒にお送りください。
※ご記入後は、きりとり線に沿って取扱説明書から切り離してください。

きりとり線

株式会社 幸和製作所

〒590-0982 大阪府堺市堺区海山町3丁159番地1
TEL:072-238-0459