

お手入れ方法

- 汚れは柔らかい布かスポンジに中性洗剤をつけて洗ってください。本体の汚れも同様に中性洗剤でふき取ってください。
- 中性洗剤以外の洗剤は使わないでください。アルカリ性洗剤等を使うとふたや便座を止めるシャフト部分が錆びやすくなります。
- たわしや研磨剤入りのスポンジ、みがき粉を使うとキズがつきます。
- 塩素系洗剤・柑きつ類成分を含む洗剤・ベンジン・シンナー・クレゾールなどは絶対に使用しないでください。プラスチックの変質や劣化、破損をまねくことがあります。
- 抗菌加工便座は汚れないことを保証するものではありません。かならず合わせてお手入れしていただけますようお願いいたします。

品質表示

原料樹脂 本体他 ポリプロピレン
便座軸 スチール
脚ゴム NRゴム

耐熱温度 120度

取扱上の注意 火気のそばに置かないでください。

製品の破損や異常を発見した場合は、直ちに使用を中止し、ご購入販売店もしくは弊社お客様相談窓口へご連絡ください。そのまま使用しますと、重大な事故につながる危険がございます。

※本製品をほかの方にお譲りになるときは、かならず本書もあわせてお渡してください。

販売元

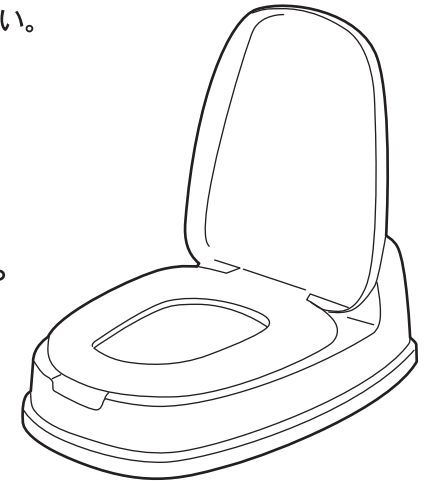
株式会社 幸和製作所


〒590-0982
大阪府堺市堺区海山町3丁159番地1
TEL:072-238-0459
<https://kowa-seisakusho.co.jp/>

Tacaof テイコブ腰掛け便座(両用式) KB03 取扱説明書

この度は弊社商品をお買い上げいただきまして誠にありがとうございました。以下の取扱説明書をよくお読みのうえお使いください。なおこの取扱説明書は保管してください。

かぶせるだけで
和式トイレが洋式に…
工事不要で簡単です。
抗菌加工便座で清潔です。



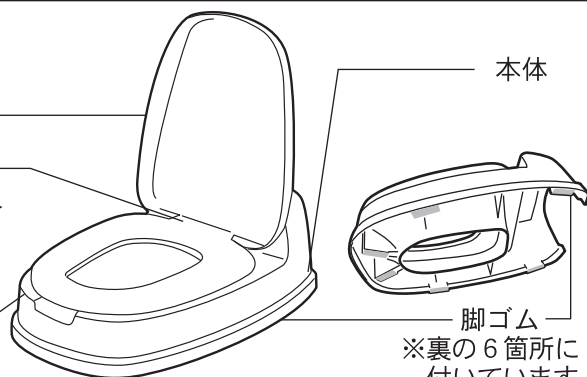
 SGマーク制度は簡易腰掛け便座の欠陥によって発生した人身事故に対する補償制度です。

⚠️ご使用上の注意

- 安定の良い場所に設置してください。
- ストーブなどの火気を近付けないでください。
- 使用前には各部を点検し確実に設置できているか、ぐらつきがないか確認したうえでご使用ください。
- 使用者の身体状況によっては介助者が付き添うか、専門家等にご相談ください。
- ふたにつかまって立ち座りしないでください。本体が動いたり転倒するなどの危険があります。
- ふたによりかからないでください。
- ふたの上面には座らないでください。
- 踏み台として使用しないでください。
- 最大使用者体重 100kg を守ってお使いください。
- 設置や使用方法に不安がある場合は購入先、製造元、専門家等にご相談ください。
- 直射日光に当てないでください。
- 幼児、子供を遊ばせるなど、ほかの用途には使用しないでください。
- 分解・修理は弊社サービス員以外行わないでください。

各部の名称

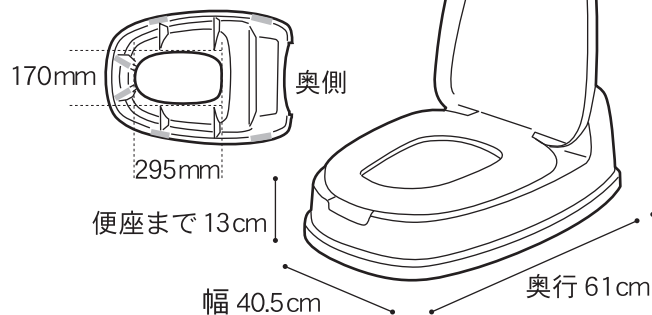
ふた
便座軸
※ふた・便座と本体をつないでいます。
便座



本体
脚ゴム
※裏の6箇所に付いています。

詳細サイズ

便器の内側に入る部分の外寸
※図は便座の裏側です。



製品重量 = 2.3kg

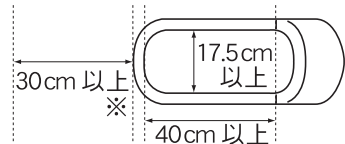
ふたを開けた時の高さ
53.5cm

高さ
20.5cm

装着寸法・設置方法

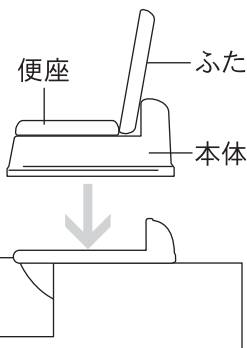
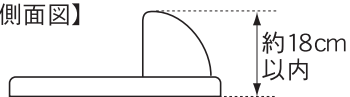
- トイレのサイズをよくご確認のうえお使いください。
- 右図のような方向で便器にかぶせてください。その際もっとも奥に寄せて設置してください。
- 設置後は傾きやぐらつきがないか確認してください。

【和式便器：天面図】



※立ち上がりのための足ひきスペースが必要です。

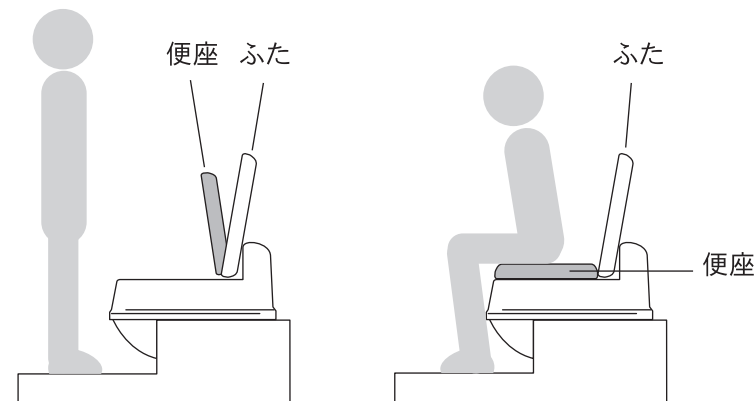
【和式便器：側面図】



使い方

- 男子小用
ふたと便座をあげてお使いください。

- 大便および女子小用
ふただけをあげて図のように腰かけてお使いください。



- 介助が必要な方の場合
洋式便座のふたにつかまって立ち座りしないでください。洋式便座の本体が動いたり転倒などの危険があります。かならず手すりなどにつかまるか、介助者が付き添うようにしてください。

手すりを
利用



介助者が
付き添う



- 設置や使用方法に不安がある場合は購入先、製造元、専門家などにご相談ください。