

ご使用の前に

棒状杖は、杖なしで自立歩行できる方が、より安定して歩行できるよう補助的に使用するものです。次のような方の使用には適しません。(体重をかけすぎることにより、かえって肩や手を痛めることがあるため。)

また購入後、次のような状態になった場合はすぐ使用を停止して下さい。

①杖なしでは歩行できない方。(手すりにつかまらなければ歩行できない方や、介助者がいなければ歩行できない方の使用を含みます。)

②リハビリ中などのように、体重の一部を支えないと歩行できない方。(医師などの指導のもとでの使用は含みません。)

テイコブ折りたたみ式伸縮ステッキ 取扱説明書

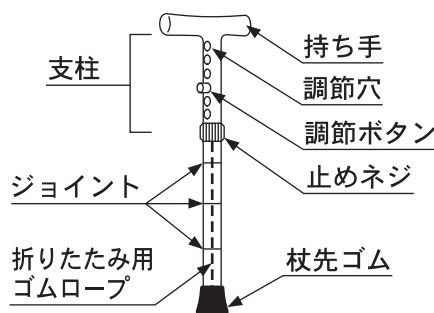
この度は、弊社製品をお買い上げいただきましてありがとうございます。ご使用になる前にこの取扱説明書をお読みになり、読み終わった後は大切に保管して下さい。

EOP02

本 体	アルミ
持 ち 手	天然木
寸法(全長)	79.5~89.5cm
重 量	365 g



SGマーク制度は、製品の欠陥によって発生した人身事故に対する賠償制度です。

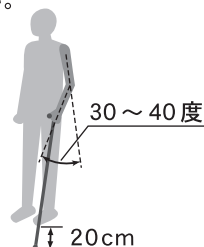


▲ ご使用上の注意

- ・身体に合った杖を選んで下さい。(「ご使用の前に」参照)
- ・使用前に各部を点検して下さい。また杖先ゴムが磨耗してきたり、劣化して外れやすくなったりした場合は早めに交換して下さい。
- ・使用中も、支柱が確実に固定されていること、止めネジに緩みがないことなどを確認して下さい。
- ・折りたたみ用ゴムロープに劣化、緩み、損傷等の異常がある場合はご購入販売店、または弊社カスタマーサポート室にご相談下さい。
- ・濡れたり凍ったりした路面は滑りやすいため、十分に注意して下さい。
- ・この製品は歩行を補助するためのものですので、他の用途(例えば登山・護身など)には使用しないで下さい。
- ・道路の側溝や凹みがある箇所では杖先がはまり込む場合があるため、十分に注意して下さい。
- ・握り先端に過大な力をかけるような使い方をしないで下さい。
- ・分解・修理は弊社サービス員以外、行わないで下さい。

● 杖長さの目安

- ・杖先を足先の前方外側 20cm の場所に置いた時、肘が 30~40 度曲がる状態が、杖長さを決める際の目安です。



福祉用具総合メーカー

 株式会社 幸和製作所

〒590-0982 大阪府堺市堺区海山町3丁159番地1

【カスタマーサポート】10時~17時(土・日・祝日を除く)

 0120-508-058

フリーコール コーワ オーコーワ



台紙



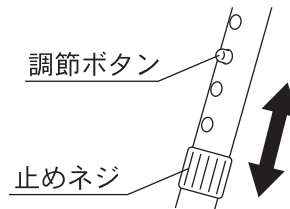
袋

※製品は改良のため仕様の一部を予告なく変更する場合がございます。あらかじめご了承下さい。

MADE IN TAIWAN

●長さの調節方法


- 1 止めネジを緩めて下さい。
- 2 調節ボタンを押しながら、適度な長さに調節して下さい。
- 3 止めネジを確実に締めて下さい。



- 調節ボタンと止めネジが確実に固定されていることを、必ず
- ▲注意 確認して下さい。
- 指などははさまないように注意して下さい。

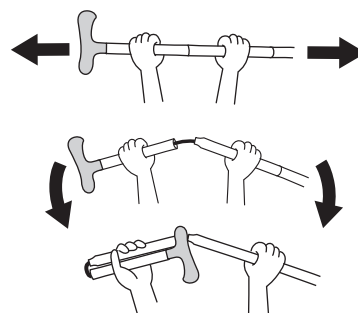
●杖の握り方

支柱の中心に重心がかかるように握って下さい。
持ち手の一部分だけを握ると荷重がかたより、不安定になるため大変危険です。



●折りたたみ方

- 1 図のように持ち、両方に引っ張って下さい。
- 2 折るように曲げて下さい。
- 3 そのまま半分に折り、その他の部分も同じように折りたたんで下さい。



●ご使用後・保管方法

- ・ストーブの前・夏場の自動車内など、高温になる場所での保管は折りたたみ用ゴムロープが劣化しやすくなるため、避けて下さい。
- ・寒冷地など低温になる場所では、折りたたみ用ゴムロープの弾性が、折りたたんだ状態からすぐには回復しないことがありますので注意して下さい。
- ・使用後は、杖先ゴムの底についた砂などを取り除いて下さい。
- ・お子様の手の届かない所に保管して下さい。