折りたたみ杖

全長サイズ
79 ～ 86.5cm

EOP-105

本体材質	アルミニウム合金
持ち手材質	天然木
重量	265 g
カラー	ワイン

4 938765 701053

ご使用の前に

杖は、杖なしでも自立安定して歩行できる方がより安定し補助的に使用するものです。次のような方は、杖なしで歩行できるもの方の使用には適しません。（体重をかけすぎて肩あるいは、かえって痛めたり、また購入後、次に手を痛めるなど状態になった場合はすぐ使用を停止してください。）

①杖なしでは歩行できない方。（手すりにつかまらないと歩けない方や、介助者がいないと歩けない方の使用を含みます。）

②リハビリ中など一部を支えるように、体重の一部を支えない方。（医師などの指導のもとでの使用は含みません。）

株式会社 幸和製作所
〒590-0982 大阪府堺市堺区海山町3丁159番地1

袋

ハッピーステッキ（折りたたみ杖高さ調節付）取扱説明書

この度は、弊社製品をお買いあげいただきまして、ありがとうございます。ご使用になる前にこの取扱説明書をお読みになり、読み終わったあとは大切に保管してください。

EOP-105

本体材質	アルミニウム合金
持ち手材質	天然木
寸法（全長）	79 ～ 86.5 cm
重量	265 g

※各寸法、重量は参考数値です。

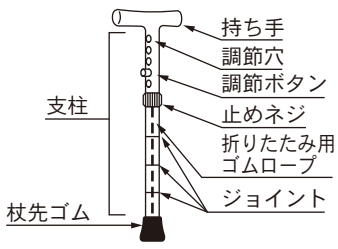

●杖長さの目安

・ 杖先を足先の前方外側 20cm の場所に置いたとき、肘が 30 ～ 40 度曲がる状態が杖長さを決める際の目安です。

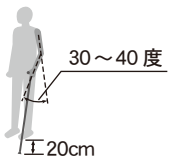

●長さの調節方法

1 止めネジをゆるめてください。

2 調節ボタンを押しながら、適度な長さに調節してください。

3 止めネジを確実に締めてください。

※止めネジの内側には、がたつき防止リングが入っています。長さ調節の際はリングがかならず上右図の位置にあることを確認してください。

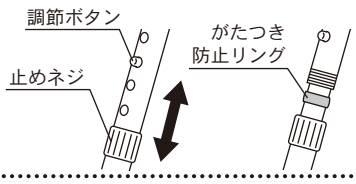

⚠注意

●調節ボタンと止めネジが確実に固定されていることを、かならず確認してください。

●指などをはさまないように注意してください。

●杖の握り方

・ 支柱の中心に重心がかかるように握ってください。持ち手の一部分だけを握ると荷重がかたより、不安定になるため大変危険です。

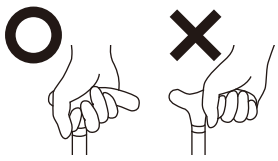

●折りたたみ方

1 図のように持ち、両方に引っぱってください。

2 折るように曲げてください。

3 そのまま半分に折り、そのほかの部分も同じように折りたたんでください。

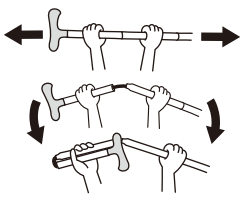

⚠ ご使用上の注意

・ 身体に合った杖を選んでください。（「ご使用の前に」参照）
・ 使用前に各部を点検してください。また杖先ゴムが磨耗してきたり、劣化してはずれやすくなったりした場合は早めに交換してください。
・ 使用中も、支柱が確実に固定されていること、止めネジにゆるみがないことなどを確認してください。
・ 折りたたみ用ゴムロープに劣化、ゆるみ、損傷等の異常がある場合はご購入販売店、または弊社お客様相談窓口にご相談ください。
・ 濡れたり凍ったりした路面は滑りやすいため、十分に注意してください。
・ 床の材質、表面加工などによっては、杖先ゴムが床に付着、色移り、変色する場合があるため、注意してください。
・ この製品は歩行を補助するためのものです。全体重を支えることはできません。
・ 杖以外の用途（例えば登山・護身など）には使用しないでください。
・ 道路の側溝や凹みがある箇所では杖先がはまり込む場合があるため、十分に注意してください。
・ 握り先端に過大な力をかけるような使い方をしないでください。
・ 分解・修理は弊社サービス員以外、行わないでください。

●ご使用後・保管方法

・ ストーブの前・夏場の自動車内など、高温になる場所での保管は折りたたみ用ゴムロープが劣化しやすくなるため、避けてください。
・ 寒冷地など低温になる場所では、折りたたみ用ゴムロープの弾性が、折りたたんだ状態からすぐには回復しないことがありますので注意してください。
・ 使用後は、杖先ゴムの底についた砂などを取り除いてください。
・ 濡れたときは乾いた布で拭き取り、湿ったままで放置しないでください。塩素系洗剤、シンナー、クレゾール・アルコール類などは絶対に使用しないでください。
・ 屋内で保管してください。また長時間使用しない場合は汚れを落としてから保管してください。
・ 長期間保管する場合は、直接床に置かないようにしてください。
・ 保管時は、ビニール袋に入れたまま保管せず、光のあたらない湿気の少ない場所で保管してください。
・ お子様の手の届かない所に保管してください。

株式会社 幸和製作所
〒590-0982
大阪府堺市堺区海山町3丁159番地1
TEL:072-238-0459

※製品は改良のため仕様の一部を予告なく変更する場合がございます。あらかじめご了承ください。　MADE IN CHINA

X.02