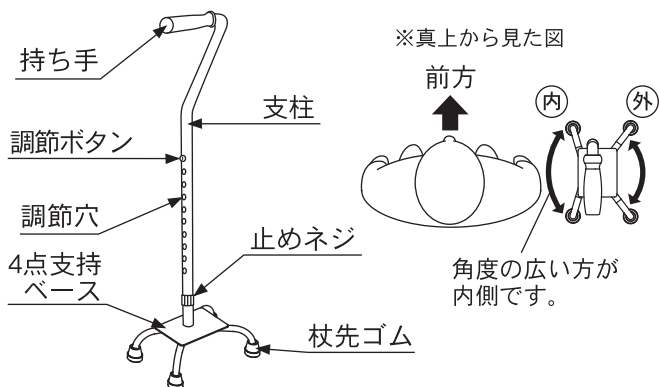


OD-E01 アルミ4点支持杖 取扱説明書

この度は、弊社製品をお買いあげいただきましてありがとうございます。ご使用になる前にこの取扱説明書をお読みにになり、読み終わったあとは大切に保管してください。

特長

- 重心が低く安定しているため、一本杖では不安定だった方も安心してお使いいただけます。
- 高さは10段階に調節できます。



OD-E01

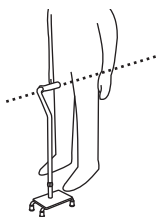
寸法(全長)	71.5~94.5cm	材質	本体:アルミ
重量	745g		持ち手:ポリウレタン
脚部(接地部)	17×22cm		4点支持ベース:スチール 杖先ゴム:合成ゴム

取替え専用部品

取替えゴム	G-04BK
-------	--------

杖長さの目安

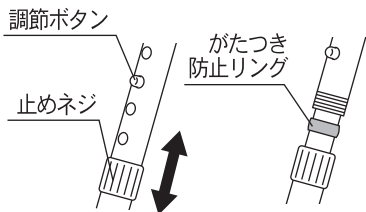
持ち手が腰の位置にくる状態が適度な長さの目安です。



長さの調節方法

- 1 止めネジをゆるめてください。
- 2 調節ボタンを押しながら、適度な長さに調節してください。
- 3 止めネジを確実に締めてください。

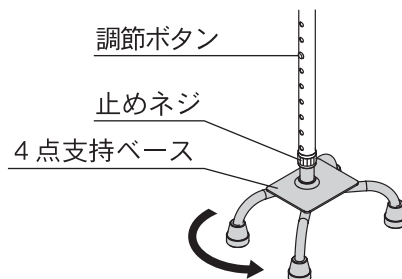
※止めネジの内側には、がたつき防止リングが入っています。長さ調節の際はリングがかならず右図の位置にあることを確認してください。



▲注意

- 調節ボタンと止めネジが確実に固定されていることを、かならず確認してください。
- 指などをはさまないように注意してください。

4点支持ベースの向きの変え方



反対側の手で使用する場合は、4点支持ベースの向きを変えてください。止めネジをゆるめ、調節ボタンを指で押さえながら、4点支持ベースを180度回転させてください。調節ボタンが調節穴から出たことを確認し、止めネジを確実に締めてください。

ご使用上の注意

- 身体に合った杖を選んでください。
- 使用前に各部を点検してください。また杖先ゴムが磨耗してきたり、劣化してはずれやすくなったりした場合は早めに交換してください。
- 使用中も、支柱が確実に固定されていること、止めネジにゆるみがないことなどを確認してください。
- 濡れたり凍ったりした路面は滑りやすく、また、傾斜している場所では転倒シケガをするおそれがあるため、十分に注意してください。
- この製品は歩行を補助するためのものです。全体重を支えることはできません。
- 杖以外の用途（例えば登山・護身など）には使用しないでください。
- 道路の側溝や凹みがある箇所では杖先がはまり込む場合があるため、十分に注意してください。
- 4点支持ベースを踏んでしまうと、転倒シケガをするおそれがあるため、十分注意して使用してください。
- 握り先端に過大な力をかけるような使い方をしないでください。
- 分解・修理は弊社サービス員以外、行わないでください。

ご使用后・保管方法

- 使用後は、杖先ゴムの底についた砂などを取り除いてください。
- お子様の手が届かない所に保管してください。

MADE IN CHINA

株式会社 幸和製作所

〒590-0982 大阪府堺市堺区海山町3丁159番地1
TEL:072-238-0459



※製品は改良のため仕様の一部を予告なく変更する場合がございます。あらかじめご了承ください。